

Contabilidad



WORKSHOP
Contabilidad

CONTPAQi® Contabilidad.

Contabilidad.

¿Qué es?

COMPAQ Contabilidad es un programa que forma parte de las herramientas que ofrece contraqi el cual nos facilita la captura registro de las operaciones financieras de una empresa.

Descripción del curso

Este Curso tiene como finalidad para el alumno que desarrolle los conocimientos como:

- Interfaz del programa
- Crear una empresa
- Configuración de empresa
- Catalogo de cuentas
- Registro y captura de datos
- Generación de reportes
- Cierre del ejercicio

Esquema del programa

En el programa de estudio se dotará con conocimientos básicos de contabilidad para tener una mayor comprensión y manejo del sistema contable y generar una contabilidad que proporcione información oportuna de la situación financiera de una empresa para la toma de decisiones y cumplir con todas las obligaciones fiscales que señala el código fiscal de la federación.

Metodología de enseñanza

En este curso el alumno elaborará practicas diseñadas para aplicar los conocimientos que vaya adquiriendo durante el curso la clase será teórica practica para hacer una clase más dinámica y amena para el alumno.

El profesor auxiliara al alumno con cualquier duda de los temas expuestos en el curso, además de guiar al alumno paso a paso en el contenido del curso.

Objetivo

El Objetivo del curso es crear una Empresa su Catalogo de cuentas y Realizar una configuración adecuada a las necesidades de cada empresa.

Además, se capacitará al alumno para el manejo de las herramientas que ofrece el programa para hacer mas eficiente el trabajo, registro y captura de las operaciones de la empresa.

Expectativas

Se pretende que el Alumno durante el curso desarrolle conocimientos del sistema contable necesarios para aplicarlos en sus empresas o trabajos además de ayudar al alumno a automatizar el proceso de información contable brindándole una visión global del estado de la empresa.

Perfil del estudiante

Este curso está dirigido al público en general a estudiantes de contabilidad, contadores, dueños de negocios o empresas que estén interesadas en los procesos contables.

Requisitos de finalización

El alumno para poder acreditar el curso realizara un proyecto final con los siguientes requisitos:

- Crear una empresa.
- Configurar la empresa.
- Crear un catalogo de cuentas.
- A partir de asientos contables elaborar una contabilidad.

CONTENIDO DEL CURSO

Introducción

- Conocimientos básicos de contabilidad.
- Crear una empresa.
- Configuración de la empresa.
- Catalogo de cuentas.

Captura y Registro de operaciones.

- Configuración para captura en pólizas.
- Como crear un catalogo de cuentas.
- Captura de movimientos en pólizas.
- Tipos de pólizas.
- Captura de pólizas asignando CFDI o XML.

Procesos Especiales

- Cargar XML al ADD.
- Generar reportes.
- Cierre de periodos.
- Envío de contabilidad electrónica.
- Uso del contabilizador que nos permite realizar pólizas a partir de un CFDI o XML.
- Envío de la DIOT a través del sistema.

Software utilizado

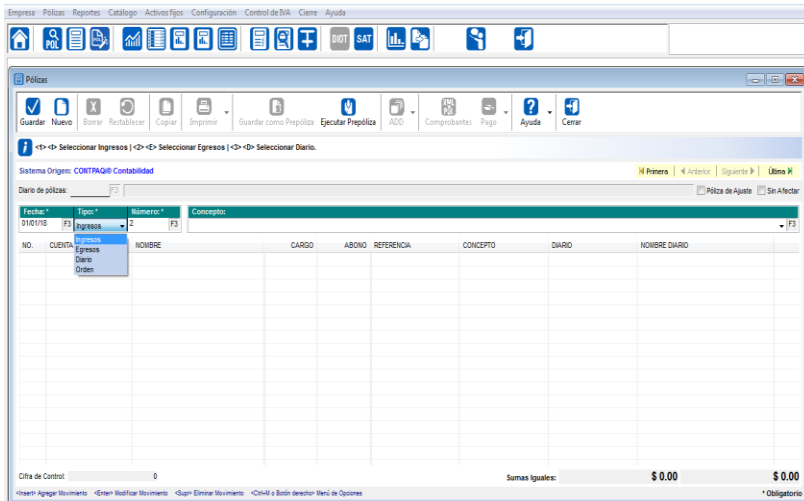
CONTPAQ i® CONTABILIDAD



Duración

40hrs.

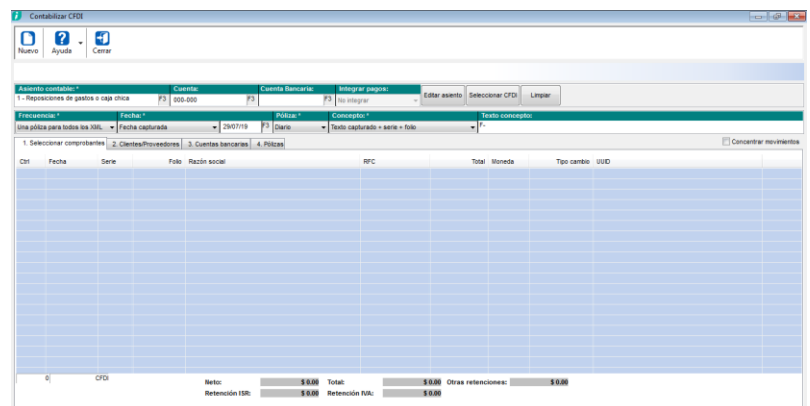
Captura de pólizas y tipos de póliza.



- Egresos en estas pólizas se nos permite capturar las compras realizadas por las empresas.
- Ingresos en estas pólizas se nos permite capturar los registros de todo lo que implique una entrada de dinero, ya sea en efectivo transferencia o cheque y del cual se deba expedir una factura.
- Diario en este tipo de póliza se deben registrar y anexar los comprobantes de aquellas operaciones del negocio por las cuales no se tengan que hacer algún movimiento bancario en la cuenta del negocio.

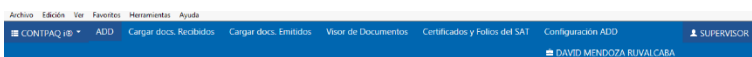
Contabilizador.

- El contabilizador es una herramienta que nos permite realizar nuestras operaciones de manera mas rápida y practica.
- Nos ayuda a crear pólizas de manera automatizada a partir de la información de nuestros CFDI o XML.



Cargar CFDI o XML al ADD.

- El administrador de documentos digitales (ADD) es un modulo que te permite almacenar y buscar y administrar documentos y comprobantes fiscales digitales que emitas o recibas en la empresa.
- El uso del administrador de documentos digitales (ADD) es necesario para realizar la contabilidad electrónica
- Uso de herramienta XML en línea que ofrece COMPAQ.



inicio administrador de documentos digitales

